



TIPO TYPE	CV HP	PVP € Bomba/Pump Optima	PVP € con cuadro/with panel Smart Optima
--------------	----------	-------------------------------	--

### OPTIMA - AUTOASPIRANTES PARA PISCINAS



OPTIMA 25 M	0,25	287,00	506,00
OPTIMA 25 T	0,25	287,00	-
OPTIMA 33 M	0,33	287,00	506,00
OPTIMA 33 T	0,33	287,00	-
OPTIMA 50 M	0,5	305,00	524,00
OPTIMA 50 T	0,5	305,00	-
OPTIMA 75 M	0,75	314,00	533,00
OPTIMA 75 T	0,75	314,00	-
OPTIMA 100 M	1	347,00	566,00
OPTIMA 100 T	1	347,00	-
OPTIMA 150 M	1,5	399,00	618,00
OPTIMA 150 T	1,5	399,00	-

KIT SOPORTE PARED SMART POOL

22,00

TIPO TYPE	CV HP	PVP € Bomba/Pump Winner	PVP € con cuadro/with panel Smart Winner	PVP € con variador with inverter VSD Winner
--------------	----------	-------------------------------	--	--

### WINNER - AUTOASPIRANTES PARA PISCINAS



WINNER 50 M	0,5	340,00	559,00	1.099,00
WINNER 50 T	0,5	340,00	-	-
WINNER 75 M	0,75	363,00	582,00	1.122,00
WINNER 75 T	0,75	363,00	-	-
WINNER 100 M	1	402,00	621,00	1.161,00
WINNER 100 T	1	402,00	-	-
WINNER 150 M	1,5	438,00	657,00	1.197,00
WINNER 150 T	1,5	438,00	-	-
WINNER 200 M	2	514,00	733,00	1.273,00
WINNER 200 T	2	514,00	-	-
WINNER 300 M	3	604,00	823,00	1.312,00
WINNER 300 T	3	553,00	-	-

KIT SOPORTE PARED SMART POOL

22,00

KIT SOPORTE PARED [e]JOY

79,00

\* Las bombas VSD WINNER incorporan el variador [e]JOY MT2

\* The VSD WINNER pumps includes the [e]JOY MT2 inverter

TIPO TYPE	CV HP	PVP €
--------------	----------	-------



### CUADRO ELÉCTRICO PARA BOMBAS DE PISCINA

SMART POOL COMPLETO (PARED / WALL)		230,00
CUADRO (PANEL) FOCOS LED 50W		90,00
CUADRO (PANEL) FOCOS LED 2x50W		160,00
SONDA (PROBE) TEMPERATURA PT-100 1/4" AISI 316		67,00

	TIPO TYPE	CV HP	PVP €
--	--------------	----------	-------



### [e]WINNER - VELOCIDAD VARIABLE CON MOTOR DE IMANES PERMANENTES

[e]WINNER 300 M <b>IE5</b>	MAX 3 HP	<b>1.615,00</b>
SOPORTE PARED VARIADOR		<b>79,00</b>



### SUPRA - AUTOASPIRANTES PARA PISCINAS

SUPRA 300 - 2900 RPM	3	<b>885,00</b>
SUPRA 400 - 2900 RPM	4	<b>942,00</b>
SUPRA 550 - 2900 RPM	5,5	<b>1.116,00</b>



### BRAVUS - CENTRIFUGAS CONTRA CORRIENTE

BRAVUS 300 - 2900 RPM	3	<b>809,00</b>
BRAVUS 400 - 2900 RPM	4	<b>863,00</b>
BRAVUS 550 - 2900 RPM	5,5	<b>1.038,00</b>

	TIPO TYPE	CV HP	PVP € Bomba/Pump Magnus	PVP € con variador with inverter VSD Magnus
--	--------------	----------	-------------------------------	--



### MAGNUS - AUTOASPIRANTES PARA PISCINAS

MAGNUS-4 250	2,5	<b>1.163,00</b>	<b>1.958,00</b>
MAGNUS-4 300	3	<b>1.163,00</b>	<b>1.958,00</b>
MAGNUS-4 400	4	<b>1.191,00</b>	<b>1.986,00</b>
MAGNUS-4 550	5,5	<b>1.330,00</b>	<b>2.125,00</b>
MAGNUS-4 550 (Rod. BRONCE)	5,5	<b>1.700,00</b>	<b>2.495,00</b>
MAGNUS-4 750	7,5	<b>1.801,00</b>	<b>3.391,00</b>
MAGNUS-4 750 (Rod. BRONCE)	7,5	<b>2.137,00</b>	<b>3.727,00</b>
MAGNUS-4 1000	10	<b>1.853,00</b>	<b>3.443,00</b>
MAGNUS-4 1000 (Rod. BRONCE)	10	<b>2.177,00</b>	<b>3.767,00</b>
MAGNUS-2 1250	12,5	<b>2.203,00</b>	<b>3.793,00</b>
MAGNUS-2 1500	15	<b>2.230,00</b>	<b>3.820,00</b>

BOMBAS A 1.450RPM EXCEPTO  
MODELOS DE 12,5CV Y 15CV  
PUMPS AT 1,450RPM EXCEPT  
THE 12,5HP AND 15HP TYPES

KIT CONTRABRIDAS PVC DN-110

**114,00**

\* Las bombas VSD MAGNUS incorporan el variador [e]POOL TT3

\* The VSD MAGNUS pumps includes the [e]POOL TT3 inverter


	TIPO TYPE	CV HP	PVP € Bomba Pump
--	--------------	----------	------------------------



### [e]MAGNUS BOMBA PISCINA VELOCIDAD VARIABLE CON MOTOR DE IMANES PERMANENTES

[e]MAGNUS-4 550 <b>IE5</b>	5,5	<b>2.934,00</b>
[e]MAGNUS-4 550 (ROD. BRONCE) <b>IE5</b>	5,5	<b>3.357,00</b>
SOPORTE PARED VARIADOR		<b>79,00</b>

	TIPO TYPE	CV HP	PVP € Bomba Pump
--	--------------	----------	------------------------



### HF-2 MAGNUS - ALTA PRESIÓN 2.850 RPM

HF-2 MAGNUS-4 558	5,5	<b>CONSULTAR</b>
HF-2 MAGNUS-4 558 (ROD. BRONCE)	5,5	<b>CONSULTAR</b>
HF-2 MAGNUS-4 758	7,5	<b>CONSULTAR</b>
HF-2 MAGNUS-4 758 (ROD. BRONCE)	7,5	<b>CONSULTAR</b>
HF-2 MAGNUS-4 1008	10	<b>1.912,00</b>
HF-2 MAGNUS-4 1008 (ROD. BRONCE)	10	<b>CONSULTAR</b>
KIT CONTRABRIDAS PVC DN-110		<b>114,00</b>



### VERT MAGNUS AUTOASPIRANTES VERTICALES PISCINAS

VERT MAGNUS-4 250	2,5	<b>4.163,00</b>
VERT MAGNUS-4 300	3	<b>4.163,00</b>
VERT MAGNUS-4 400	4	<b>4.203,00</b>
VERT MAGNUS-4 550	5,5	<b>4.365,00</b>
VERT MAGNUS-4 550 (ROD. BRONCE)	5,5	<b>4.752,00</b>
VERT MAGNUS-4 750	7,5	<b>4.555,00</b>
VERT MAGNUS-4 750 (ROD. BRONCE)	7,5	<b>4.945,00</b>
VERT MAGNUS-4 1000	10	<b>4.739,00</b>
VERT MAGNUS-4 1000 (ROD. BRONCE)	10	<b>5.137,00</b>
VERT MAGNUS-2 1250	12,5	<b>5.220,00</b>
VERT MAGNUS-2 1500	15	<b>5.265,00</b>

	TIPO TYPE	CV HP	PVP € Bomba/Pump Kontra	PVP € con variador with inverter VSD Kontra
--	--------------	----------	-------------------------------	--



### KONTRA - CENTRIFUGAS DE GRAN CAUDAL (CONTRACORRIENTE)

KONTRA-4 250	2,5	<b>978,00</b>	<b>1.773,00</b>
KONTRA-4 300	3	<b>978,00</b>	<b>1.773,00</b>
KONTRA-4 400	4	<b>1.004,00</b>	<b>1.799,00</b>
KONTRA-4 550	5,5	<b>1.147,00</b>	<b>1.942,00</b>
KONTRA-4 550 (ROD. BRONCE)	5,5	<b>1.516,00</b>	<b>2.311,00</b>
KONTRA-4 750	7,5	<b>1.608,00</b>	<b>3.198,00</b>
KONTRA-4 750 (ROD. BRONCE)	7,5	<b>1.943,00</b>	<b>3.533,00</b>
KONTRA-4 1000	10	<b>1.653,00</b>	<b>3.243,00</b>
KONTRA-4 1000 (ROD. BRONCE)	10	<b>1.978,00</b>	<b>3.568,00</b>
KONTRA-2 1250	12,5	<b>2.004,00</b>	<b>3.594,00</b>
KONTRA-2 1500	15	<b>2.030,00</b>	<b>3.620,00</b>
KIT CONTRABRIDAS PVC DN-110		<b>114,00</b>	

BOMBAS A 1.450RPM EXCEPTO  
MODELOS DE 12,5CV Y 15CV  
PUMPS AT 1,450RPM EXCEPT  
THE 12,5HP AND 15HP TYPES

\* Las bombas VSD KONTRA incorporan el variador [e]POOL TT3  
\* The VSD KONTRA pumps includes the [e]POOL TT3 inverter

	TIPO TYPE	PVP €
--	--------------	-------



### VARIADORES DE FRECUENCIA PARA BOMBAS DE PISCINA

VARIADOR DE VELOCIDAD [e]JOY (MT2)	<b>640,00</b>
VARIADOR DE VELOCIDAD [e]POOL (TT3-11)	<b>832,00</b>
VARIADOR DE VELOCIDAD [e]POOL (TT3-30)	<b>1.650,00</b>
SONDA TEMPERATURA NTC 47K B=4000 1/4" AISI 316	<b>74,00</b>
SOPORTE PARED VARIADOR [e]JOY - [e]POOL	<b>79,00</b>

	TIPO TYPE	CV HP	PVP € Motor IE-3
--	--------------	----------	---------------------



2.900 r.p.m.

### CF-2 - 2,900 RPM

CF-2 300 (2.900 r.p.m.)	3	<b>1.582,00</b>
CF-2 400 (2.900 r.p.m.)	4	<b>1.724,00</b>
CF-2 550 (2.900 r.p.m.)	5,5	<b>2.057,00</b>
CF-2 551 (2.900 r.p.m.)	5,5	<b>2.061,00</b>
CF-2 750 (2.900 r.p.m.)	7,5	<b>2.315,00</b>
CF-2 1000 (2.900 r.p.m.)	10	<b>2.639,00</b>
CF-2 1250 (2.900 r.p.m.)	12,5	<b>2.971,00</b>
CF-2 1500 (2.900 r.p.m.)	15	<b>3.120,00</b>



2.900 r.p.m.

### HF-2 GRAN ALTURA A 2,900 RPM

HF-2 308 (2.900 r.p.m.)	3	<b>2.269,00</b>
HF-2 408 (2.900 r.p.m.)	4	<b>2.426,00</b>
HF-2 558 (2.900 r.p.m.)	5,5	<b>2.515,00</b>
HF-2 758 (2.900 r.p.m.)	7,5	<b>3.061,00</b>
HF-2 1008 (2.900 r.p.m.)	10	<b>3.376,00</b>
HF-2 1208 (2.900 r.p.m.)	10	<b>3.346,00</b>
HF-2 1508 (2.900 r.p.m.)	15	<b>4.008,00</b>
HF-2 2008 (2.900 r.p.m.)	20	<b>4.253,00</b>
HF-2 2508 (2.900 r.p.m.)	25	<b>4.483,00</b>



2.900 r.p.m.

### VERT CF-2 VERTICAL A 2,900 RPM

VERT CF-2 300 (2.900 r.p.m.)	3	<b>2.622,00</b>
VERT CF-2 400 (2.900 r.p.m.)	4	<b>2.700,00</b>
VERT CF-2 550 (2.900 r.p.m.)	5,5	<b>2.998,00</b>
VERT CF-2 551 (2.900 r.p.m.)	5,5	<b>3.005,00</b>
VERT CF-2 750 (2.900 r.p.m.)	7,5	<b>3.287,00</b>
VERT CF-2 1000 (2.900 r.p.m.)	10	<b>3.571,00</b>
VERT CF-2 1250 (2.900 r.p.m.)	12,5	<b>3.799,00</b>
VERT CF-2 1500 (2.900 r.p.m.)	15	<b>3.948,00</b>



2.900 r.p.m.

### VERT HF-2 VERTICALES PARA GRAN ALTURA A 2,900 RPM

VERT HF-2 308 (2.900 r.p.m.)	3	<b>3.047,00</b>
VERT HF-2 408 (2.900 r.p.m.)	4	<b>3.205,00</b>
VERT HF-2 558 (2.900 r.p.m.)	5,5	<b>3.293,00</b>
VERT HF-2 758 (2.900 r.p.m.)	7,5	<b>3.839,00</b>
VERT HF-2 1008 (2.900 r.p.m.)	10	<b>4.154,00</b>
VERT HF-2 1208 (2.900 r.p.m.)	10	<b>4.125,00</b>
VERT HF-2 1508 (2.900 r.p.m.)	15	<b>4.789,00</b>
VERT HF-2 2008 (2.900 r.p.m.)	20	<b>5.021,00</b>
VERT HF-2 2508 (2.900 r.p.m.)	25	<b>5.251,00</b>

	TIPO TYPE	CV HP	PVP € Motor IE-3
--	--------------	----------	---------------------



### CF-4 CON PREFILTRO A 1,450 RPM



1.450 r.p.m.

CF-4 300	(1.450 r.p.m.)	3	<b>2.476,00</b>
CF-4 400	(1.450 r.p.m.)	4	<b>2.771,00</b>
CF-4 550	(1.450 r.p.m.)	5,5	<b>2.902,00</b>
CF-4 552	(1.450 r.p.m.)	5,5	<b>3.220,00</b>
CF-4 750	(1.450 r.p.m.)	7,5	<b>3.458,00</b>
CF-4 1000	(1.450 r.p.m.)	10	<b>3.956,00</b>
CF-4 1500	(1.450 r.p.m.)	15	<b>5.166,00</b>
CF-4 2000	(1.450 r.p.m.)	20	<b>5.980,00</b>
CF-4 2500	(1.450 r.p.m.)	25	<b>6.525,00</b>



### HF-4 CON PREFILTRO GRAN ALTURA A 1,450 RPM



1.450 r.p.m.

HF-4 308	(1.450 r.p.m.)	3	<b>2.879,00</b>
HF-4 408	(1.450 r.p.m.)	4	<b>2.913,00</b>
HF-4 558	(1.450 r.p.m.)	5,5	<b>3.131,00</b>
HF-4 758	(1.450 r.p.m.)	7,5	<b>3.934,00</b>
HF-4 1008	(1.450 r.p.m.)	10	<b>4.548,00</b>
HF-4 1508	(1.450 r.p.m.)	15	<b>5.378,00</b>
HF-4 2008	(1.450 r.p.m.)	20	<b>5.694,00</b>
HF-4 2508	(1.450 r.p.m.)	25	<b>6.502,00</b>
HF-4 3008	(1.450 r.p.m.)	30	<b>6.790,00</b>



### VERT CF-4 CON PREFILTRO VERTICAL A 1,450 RPM



1.450 r.p.m.

VERT CF-4 300	(1.450 r.p.m.)	3	<b>3.341,00</b>
VERT CF-4 400	(1.450 r.p.m.)	4	<b>3.652,00</b>
VERT CF-4 550	(1.450 r.p.m.)	5,5	<b>3.788,00</b>
VERT CF-4 552	(1.450 r.p.m.)	5,5	<b>4.109,00</b>
VERT CF-4 750	(1.450 r.p.m.)	7,5	<b>4.358,00</b>
VERT CF-4 1000	(1.450 r.p.m.)	10	<b>4.871,00</b>
VERT CF-4 1500	(1.450 r.p.m.)	15	<b>6.136,00</b>
VERT CF-4 2000	(1.450 r.p.m.)	20	<b>6.419,00</b>
VERT CF-4 2500	(1.450 r.p.m.)	25	<b>6.988,00</b>



### VERT HF-4 VERTICALES PARA GRAN ALTURA A 1,450 RPM



1.450 r.p.m.

VERT HF-4 308	(1.450 r.p.m.)	3	<b>3.657,00</b>
VERT HF-4 408	(1.450 r.p.m.)	4	<b>3.689,00</b>
VERT HF-4 558	(1.450 r.p.m.)	5,5	<b>3.908,00</b>
VERT HF-4 758	(1.450 r.p.m.)	7,5	<b>4.714,00</b>
VERT HF-4 1208	(1.450 r.p.m.)	10	<b>5.328,00</b>
VERT HF-4 1508	(1.450 r.p.m.)	15	<b>6.145,00</b>
VERT HF-4 2008	(1.450 r.p.m.)	20	<b>6.456,00</b>
VERT HF-4 2508	(1.450 r.p.m.)	25	<b>7.264,00</b>
VERT HF-4 3008	(1.450 r.p.m.)	30	<b>7.552,00</b>

	TIPO TYPE	CV HP	PVP € Motor IE-3
--	--------------	----------	---------------------

**BR-2 - CENTRIFUGAS EN BRONCE MARINO**

BR-2 300	3	<b>CONSULTAR</b>
BR-2 400	4	<b>CONSULTAR</b>
BR-2 550	5,5	<b>CONSULTAR</b>
BR-2 551	5,5	<b>CONSULTAR</b>
BR-2 750	7,5	<b>CONSULTAR</b>
BR-2 1000	10	<b>CONSULTAR</b>
BR-2 1250	12,5	<b>CONSULTAR</b>
BR-2 1500	15	<b>CONSULTAR</b>

	TIPO TYPE	Conexiones Connections	PVP € Hierro/Cast iron	PVP € Bronce/Bronze
--	--------------	---------------------------	---------------------------	------------------------

**PREFILTROS COMPLETOS HIERRO Y BRONCE**

F 65 / 65	DN-65	<b>614,00</b>	-
F 80 / 80	DN-80	<b>614,00</b>	<b>CONSULTAR</b>
F 100 / 100	DN-100	<b>662,00</b>	-
F 125 / 125	DN-125	<b>662,00</b>	<b>CONSULTAR</b>
F 150 / 150	DN-150	<b>1.515,00</b>	-
F 200 / 200	DN-200	<b>1.536,00</b>	-




V 65/65	DN-65	<b>1.776,00</b>	-
V 80/80	DN-80	<b>1.776,00</b>	-
V 100/100	DN-100	<b>1.888,00</b>	-
V 125/125	DN-125	<b>1.888,00</b>	-
V 150/150	DN-150	<b>1.888,00</b>	-

	TIPO TYPE	Conexiones Connections	PVP €
--	--------------	---------------------------	-------

**PREFILTROS SUELTOS ACERO INOX. AISI 316L**

IH 65 / 65	DN-65	<b>2.094,00</b>
IH 80 / 80	DN-80	<b>2.094,00</b>
IH 100 / 100	DN-100	<b>2.094,00</b>
IH 125 / 125	DN-125	<b>2.094,00</b>
IH 150 / 150	DN-150	<b>2.950,00</b>
IH 200 / 200	DN-200	<b>3.400,00</b>



IV 100 / 65 VERT	DN 100-65	<b>2.556,00</b>
IV 100 / 80 VERT	DN 100-80	<b>2.556,00</b>
IV 125 / 100 VERT	DN 125-100	<b>2.556,00</b>
IV 150 / 125 VERT	DN 150-125	<b>3.500,00</b>
IV 200 / 150 VERT	DN 250-150	<b>3.900,00</b>

## FILTROS LAMINADOS PISCINA PRIVADA



TIPO TYPE	Ø exterior	Caudal flow lts/h	Ø Ent. Ø Sal.	Arena sand	PVP €
SUN 400	400	6.500	1 1/2"	50 kg.	<b>465,00</b>
SUN 400 (VALV. TOP)	400	6.500	1 1/2"	50 kg.	<b>394,00</b>
SUN 510	510	10.200	1 1/2"	100 kg.	<b>508,00</b>
SUN 510 (VALV. TOP)	510	10.200	1 1/2"	100 kg.	<b>451,00</b>
SUN 620	620	15.100	1 1/2"	150 kg.	<b>568,00</b>
SUN 620 (VALV. TOP)	620	15.100	1 1/2"	150 kg.	<b>508,00</b>
SUN 680	680	18.140	2"	175 kg.	<b>800,00</b>
SUN 680 (VALV. TOP)	680	18.140	2"	175 kg.	<b>561,00</b>
SUN 750	750	22.000	2"	225 kg.	<b>829,00</b>
SUN 900	900	31.800	2"	325 kg.	<b>1.063,00</b>

Filtros de alto rendimiento. No incluyen arena.  
High performance filters. Sand not included.



## FILTROS LAMINADOS PISCINA PÚBLICA

TIPO TYPE	20 m³/h/m² PVP €	30 m³/h/m² PVP €	40 m³/h/m² PVP €	50 m³/h/m² PVP €
SUN 1050	<b>2.256,00</b>	<b>2.325,00</b>	<b>2.325,00</b>	<b>2.441,00</b>
SUN 1200		<b>2.584,00</b>	<b>2.584,00</b>	<b>2.665,00</b>
SUN 1400	<b>2.707,00</b>	<b>2.852,00</b>	<b>3.241,00</b>	<b>3.241,00</b>
SUN 1600	<b>3.495,00</b>	<b>3.641,00</b>	<b>3.641,00</b>	<b>3.933,00</b>
SUN 1800	<b>4.629,00</b>	<b>4.836,00</b>	<b>5.201,00</b>	<b>5.253,00</b>
SUN 2000	<b>6.035,00</b>	<b>6.235,00</b>	<b>6.705,00</b>	<b>6.839,00</b>

No incluyen batería de válvulas. Lecho filtrante de 1 metro. Incluye brazo colector. Bajo demanda 1,2 mts lecho y placa crepinas.  
Battery valves not included. Filtration bed of 1 meter. Includes arm collector. Under demand 1,2 meters of filtration bed and/or Nozzle plate.

SUPLEMENTO BOCA DE HOMBRE

**1.132,00**

SUPLEMENTO MIRILLA

**453,00**

## FILTROS LAMINADOS ALTO RENDIMIENTO

High performance Laminated Filters



TIPO TYPE	20 m³/h/m² PVP €	30 m³/h/m² PVP €	40 m³/h/m² PVP €	50 m³/h/m² PVP €
FILTRO AR. LAM. SUN D.1050	<b>3.100,00</b>	<b>3.332,00</b>	<b>3.332,00</b>	<b>3.499,00</b>
FILTRO AR. LAM. SUN D.1200		<b>3.679,00</b>	<b>3.679,00</b>	<b>3.999,00</b>
FILTRO AR. LAM. SUN D.1400	<b>4.241,00</b>	<b>4.661,00</b>	<b>4.979,00</b>	<b>4.979,00</b>
FILTRO AR. LAM. SUN D.1600	<b>5.323,00</b>	<b>5.545,00</b>	<b>5.545,00</b>	<b>5.785,00</b>
FILTRO AR. LAM. SUN D.1800	<b>6.530,00</b>	<b>6.824,00</b>	<b>7.336,00</b>	<b>7.447,00</b>
FILTRO AR. LAM. SUN D.2000	<b>7.656,00</b>	<b>7.913,00</b>	<b>8.509,00</b>	<b>8.679,00</b>

## BATERÍAS DE 5 VALVULAS



TIPO TYPE	PVP €
BATERÍA 5 VALVULAS DN 75	<b>1.192,00</b>
BATERÍA 5 VALVULAS DN 90	<b>1.424,00</b>
BATERÍA 5 VALVULAS DN 110	<b>1.590,00</b>
BATERÍA 5 VALVULAS DN 125	<b>1.906,00</b>
BATERÍA 5 VALVULAS DN 140	<b>2.084,00</b>
BATERÍA 5 VALVULAS DN 160	<b>2.771,00</b>
BATERÍA 5 VALVULAS DN 200	<b>3.797,00</b>



	TIPO TYPE	CV HP	PVP € Monof/Single ph	PVP € Trif/Three ph
--	--------------	----------	--------------------------	------------------------



### BOMBAS DOSIFICADORAS

PL 23			<b>320,00</b>	-
PL 50			<b>521,00</b>	-
PL 75			<b>543,00</b>	-
DOSING KIT PH 1,5 lts a 1,5 bar			<b>683,00</b>	-
DOSING KIT RX 1,5 lts a 1,5 bar			<b>683,00</b>	-



### POOLMATIC BOMBAS LIMPIAFONDOS AUTOMÁTICO

POOLMATIC 30 / 50	0,75	<b>386,00</b>	<b>366,00</b>
POOLMATIC 40 / 50	1	<b>450,00</b>	<b>461,00</b>

### BOMBAS SOPLANTES



BLOWER 80-400	0,6	<b>606,00</b>	<b>606,00</b>
BLOWER 140-850	1,2	<b>760,00</b>	<b>760,00</b>
BLOWER 140-131	1,8	<b>810,00</b>	<b>810,00</b>
BLOWER 210-131	1,8	<b>891,00</b>	<b>891,00</b>
BLOWER 210-151	2	<b>983,00</b>	-
BLOWER 210-161	2,2	-	<b>943,00</b>
BLOWER 315-221	3	-	<b>1.378,00</b>
BLOWER 315-301	4	-	<b>1.539,00</b>

TIPO  
TYPE

PVP €



**A. CAÑON RIVA PLANO 306,00**

**B. CAÑON RIVA REDONDO 313,00**


**C. CASCADA RIMINI 1.650,00**

**D. CASCADA ALDARA + ANCLAJE 1.880,00**

**E. CASCADA ALDARA MINI 1.000,00**

**F. CAÑON DOLCE 350 SATINADO 1.648,00**

**G. PULSADOR PIEZOELECTRICO AISI316 + CABLE 136,00**





H



I



J

H. INTERCAMBIADOR CALOR SS-45 (20KW)	<b>510,00</b>
H. INTERCAMBIADOR CALOR SS-70 (40KW)	<b>556,00</b>
H. INTERCAMBIADOR CALOR SS-130 (60KW)	<b>575,00</b>
H. INTERCAMBIADOR CALOR SS-180 (80KW)	<b>805,00</b>
H. INTERCAMBIADOR CALOR SS-250 (120KW)	<b>832,00</b>
H. INTERCAMBIADOR CALOR SS-300 (160KW)	<b>988,00</b>
H. INTERCAMBIADOR CALOR SS-500 (200KW)	<b>1.304,00</b>
H. INTERCAMBIADOR CALOR SS-1000 (340KW)	<b>2.115,00</b>
I. INTERCAMBIADOR CALOR TITANIO TI-250 (20-80KW)	<b>1.470,00</b>
I. INTERCAMBIADOR CALOR TITANIO TI-350 (120-160KW)	<b>1.654,00</b>
I. INTERCAMBIADOR CALOR TITANIO TI-500 (200KW)	<b>1.960,00</b>
I. INTERCAMBIADOR CALOR TITANIO TI-750	<b>2.503,00</b>
I. INTERCAMBIADOR CALOR TITANIO TI-1000	<b>3.014,00</b>
J. FRONTAL SIMPLE 316L PREPARADO PARA PIEZ.	<b>1.112,00</b>
J. FRONTAL SIMPLE 316L PREPARADO PARA PNEU.	<b>1.084,00</b>
J. FRONTAL COMPLETO 316L PREPARADO PARA PIEZ.	<b>1.636,00</b>
J. FRONTAL COMPLETO 316L PREPARADO PARA PNEU.	<b>1.636,00</b>